

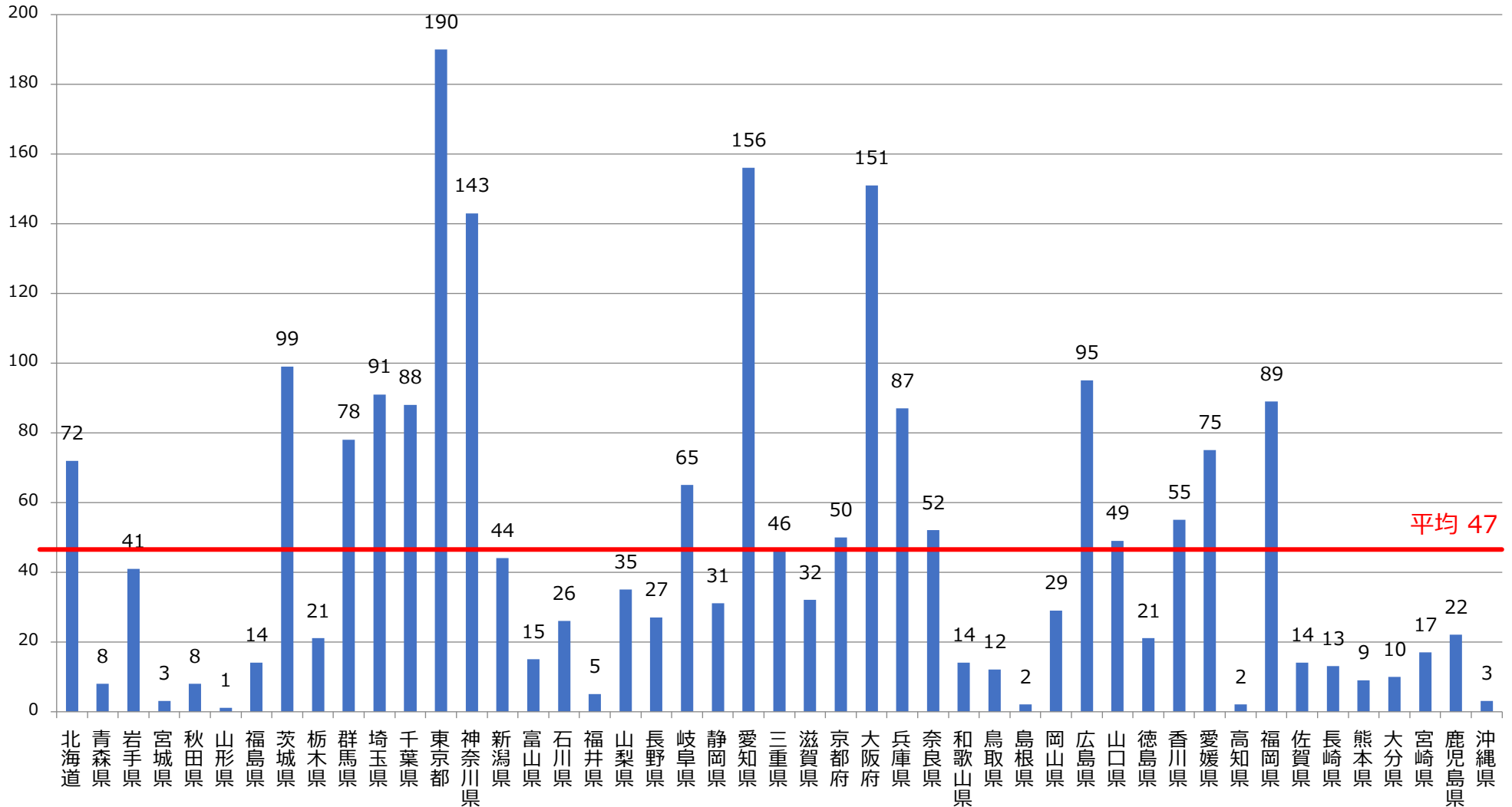
2018～2019年度【初級】 介護技能実習評価試験 受検者数・合格者数

	2018年度	2019年度												合計
	3月	4月	5月	6月	7月	8月	9月	10月	11月	12月	1月	2月	3月	
受検者数	4	24	32	81	95	107	102	295	223	274	224	410	339	2,210
合格者数	4	23	32	81	92	107	101	291	220	268	222	406	333	2,180
不合格者数	0	1	0	0	3	0	1	4	3	6	2	4	6	30
再受検者数	-	-	1	-	-	2	-	-	4	2	6	2	5	22
合格者数	-	-	1	-	-	2	-	-	4	2	6	2	4	21
不合格者数	-	-	0	-	-	0	-	-	0	0	0	0	1	1

※学科試験と実技試験の受検が別月になる場合は、両試験を受検し終えた月で集計（例）学科6月、実技7月→7月分で集計

2018~2019年度【初級】 介護技能実習評価試験 都道府県別受検者数

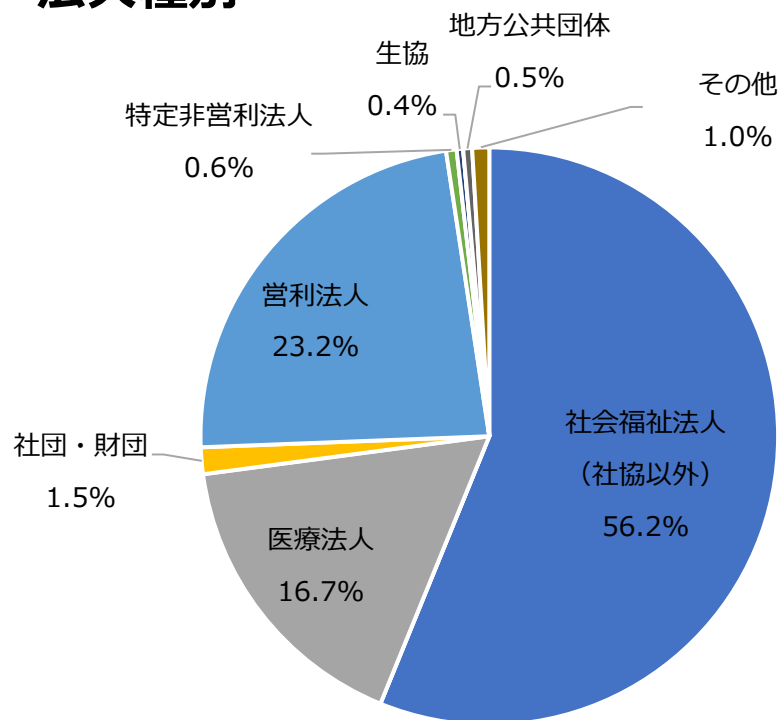
※再受検含まず



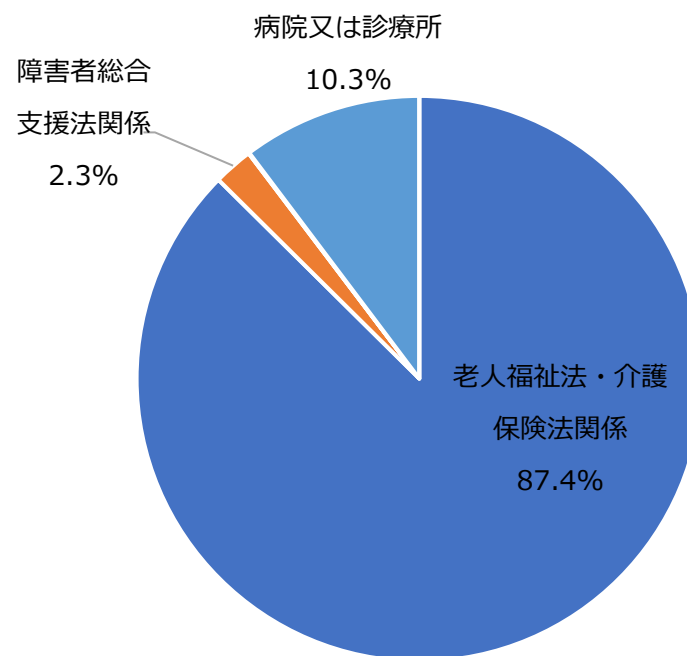
2018～2019年度【初級】 介護技能実習評価試験 実習実施者の法人種別・サービス種別割合

※再受検含まず

法人種別

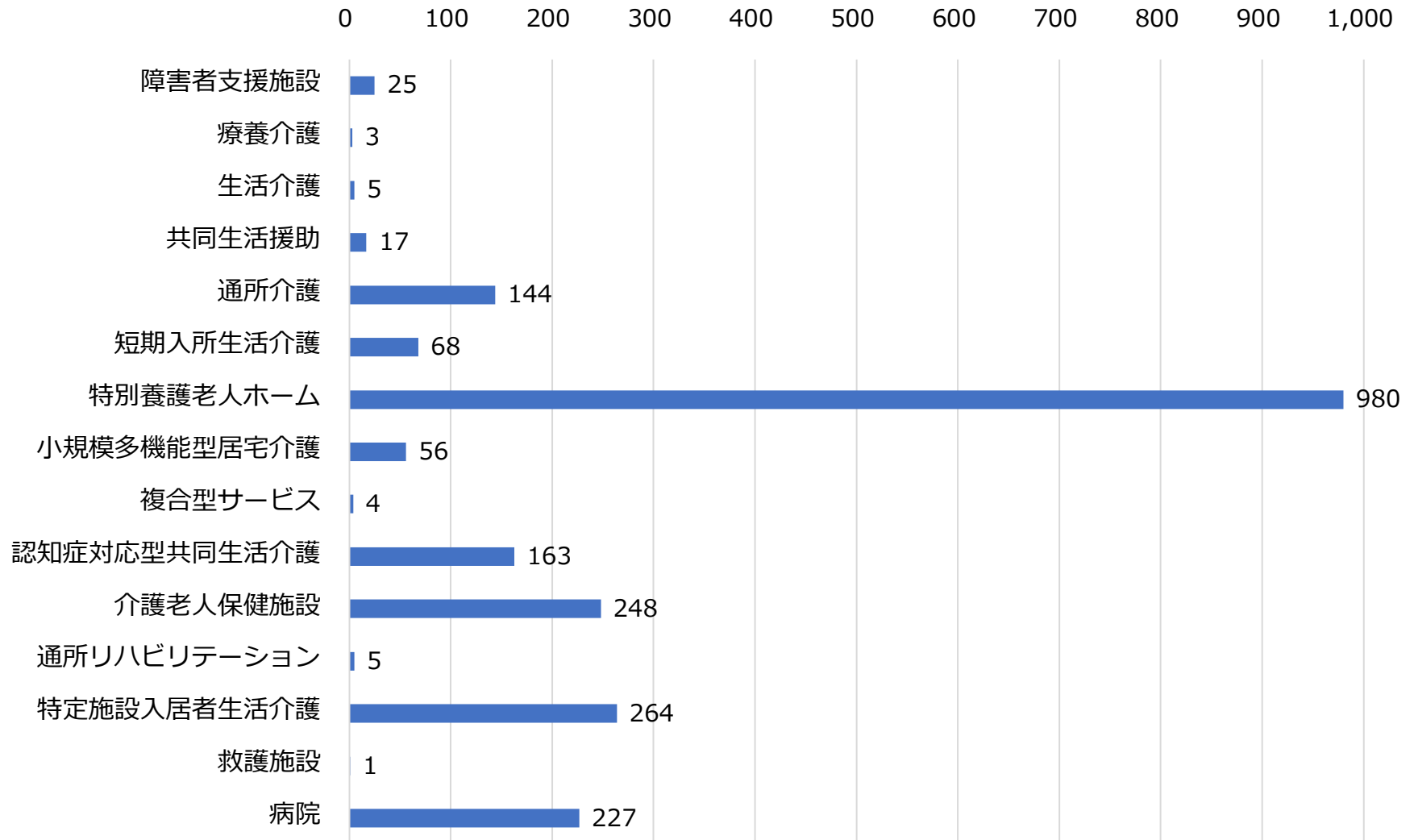


サービス種別 (法令)



2018～2019年度【初級】 介護技能実習評価試験 実習実施者別受検者数

※再受検含まず



2018～2019年度【初級】 介護技能実習評価試験 受検者の国籍別割合

※再受検含まず

